

РУКОВОДСТВО ПОЛЬЗОВАТЕЛЯ

процесса «Переводы со специальных текущих счетов»

в мобильном приложении «ЖССБ24»



Правила переводов

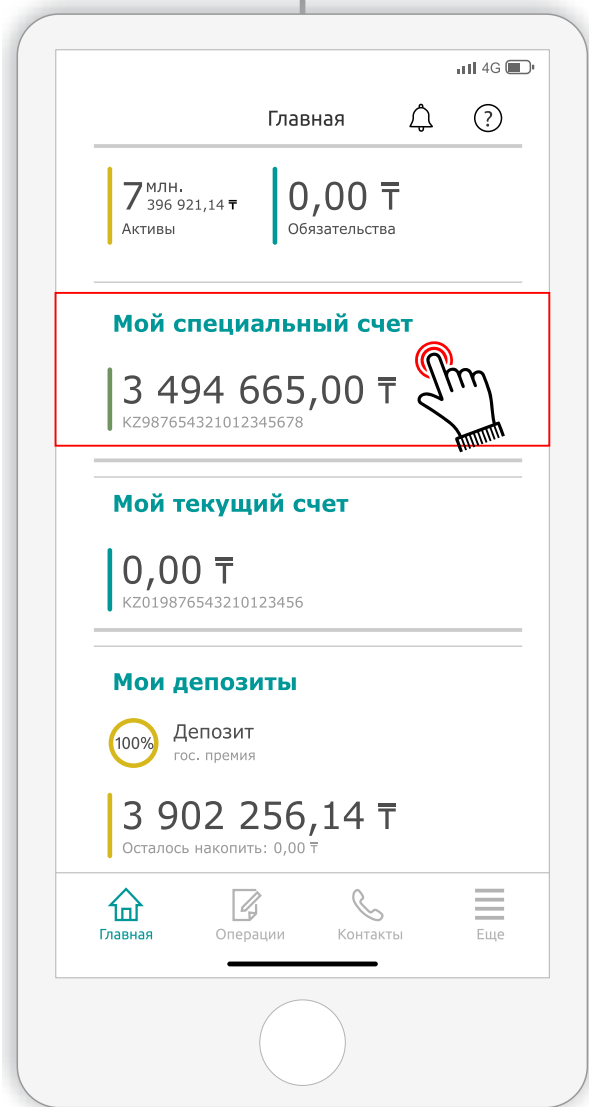
1. В день клиент может переводить на Аренду или Ипотечный кредит не более 500 000 тг.;
2. В месяц не более 1 млн. тг.

Например, 19.02.2020 года клиент производит перевод на Аренду или на Кредит в размере 500 000 тг. На следующий день 20.02.2020 у него есть возможность перевести еще столько же, например, 500 000 тг. Лимит на переводы со специальных счетов считается исчерпан, при достижении суммы 1 млн. в месяц. При этом лимит доступен с 01.03.2020 года и клиент может повторно произвести переводы на 1 млн.

3. Переводы доступны только в рабочие часы Банка;
4. Переводы доступны только гражданам РК;
5. Для оформления перевода требуется обновить удостоверение личности в отделении Банка;
6. Для оформления перевода Вам должно быть больше 18 лет;
7. Переводы недоступны аффилированным лицам;
8. Переводы доступны только резидентам РК;
9. Переводы недоступны бездействующим налогоплательщикам;
10. Переводы недоступны лицам в списке ПОД/ФТ;
11. Перевод на собственный счет запрещен, если ИИН совпадает с владельцем счета.

Далее необходимо зайти
в специальный счет.

2



Алгоритм действий

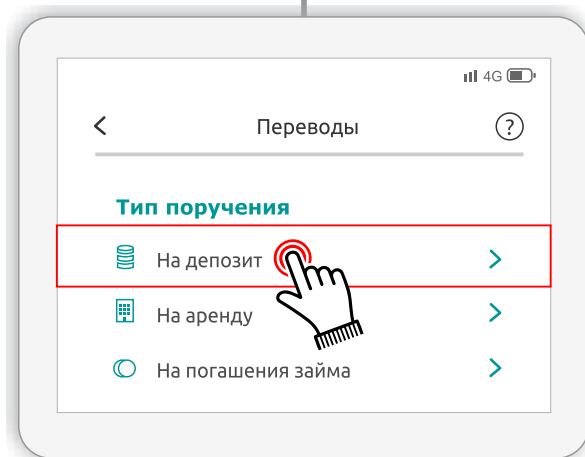
Перевод на свой сберегательный счет

1

Авторизуйтесь в мобильном
приложении ЖССБ24.

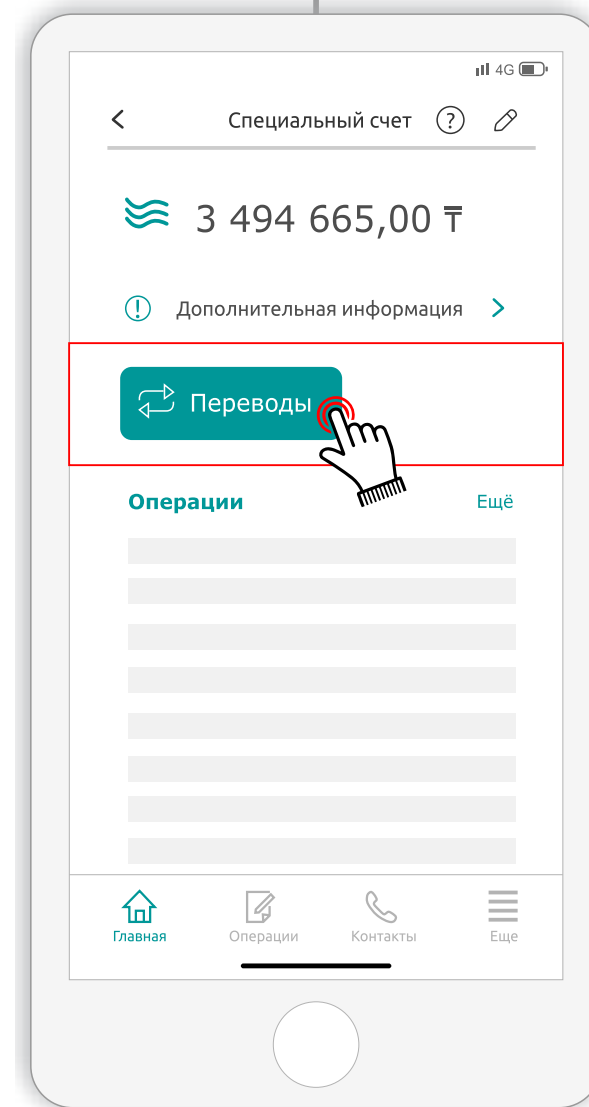
Далее выбрать тип
перевода «На депозит».

4

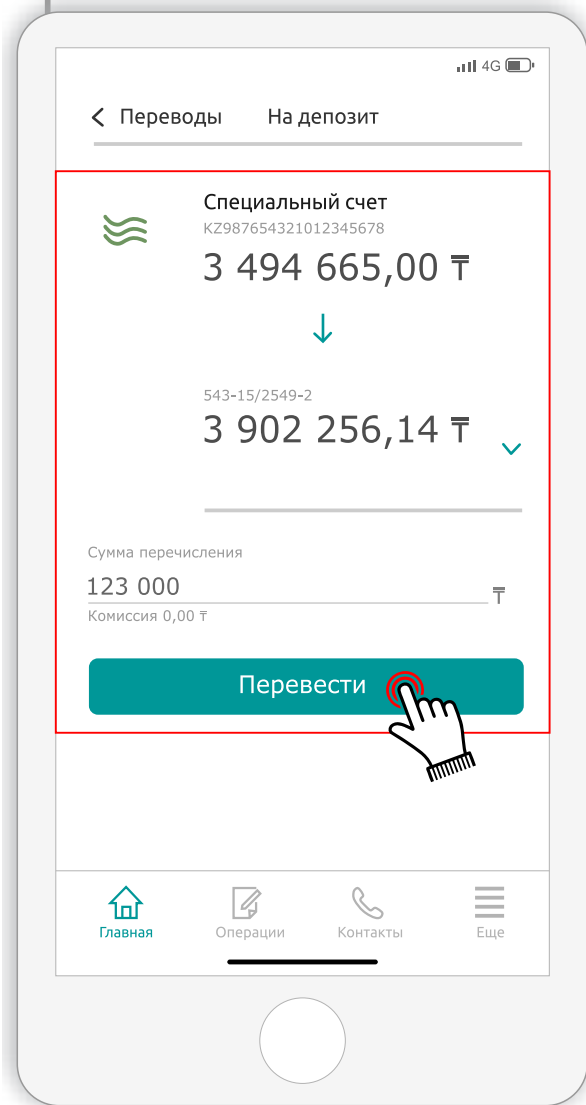


3

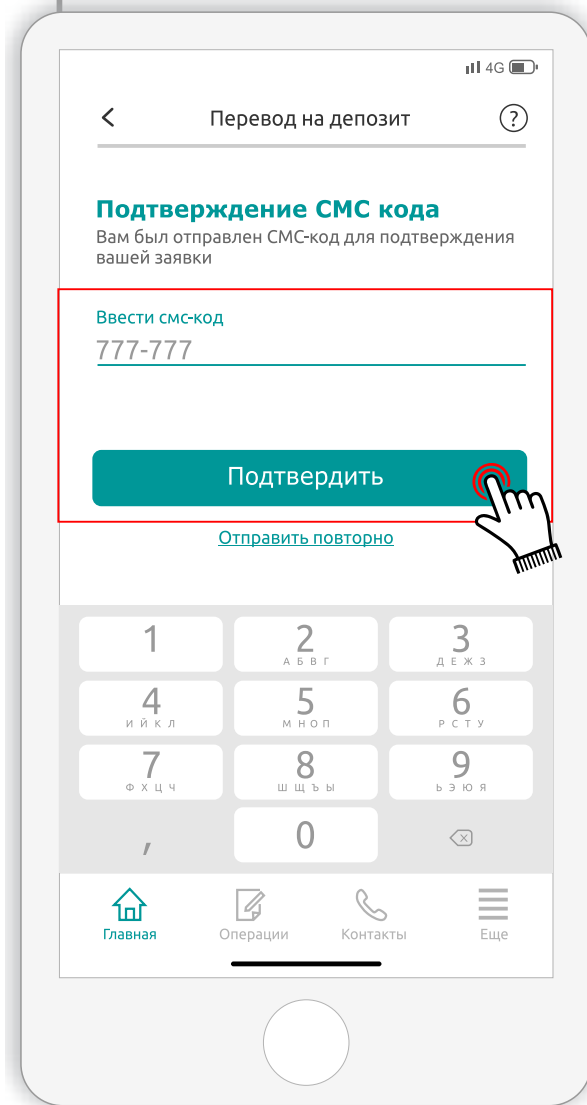
В новом окне нажать
кнопку на «Переводы».



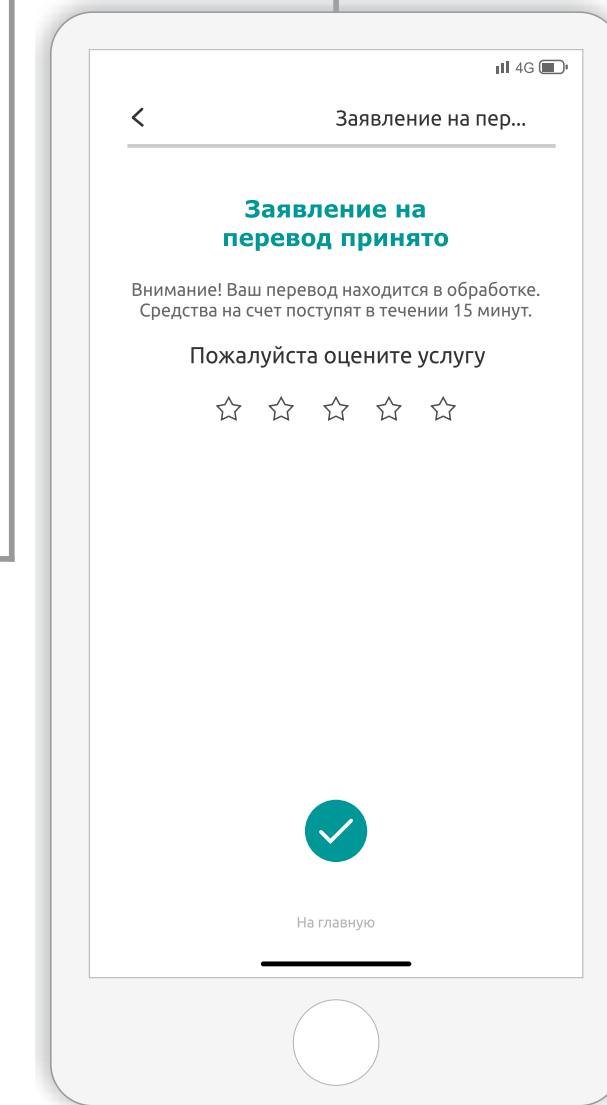
5 Далее, клиенту необходимо выбрать депозит, ввести сумму, и нажать кнопку «Перевести».



6 Операцию необходимо подтвердить одноразовым СМС кодом (смс код отправляется на номер).

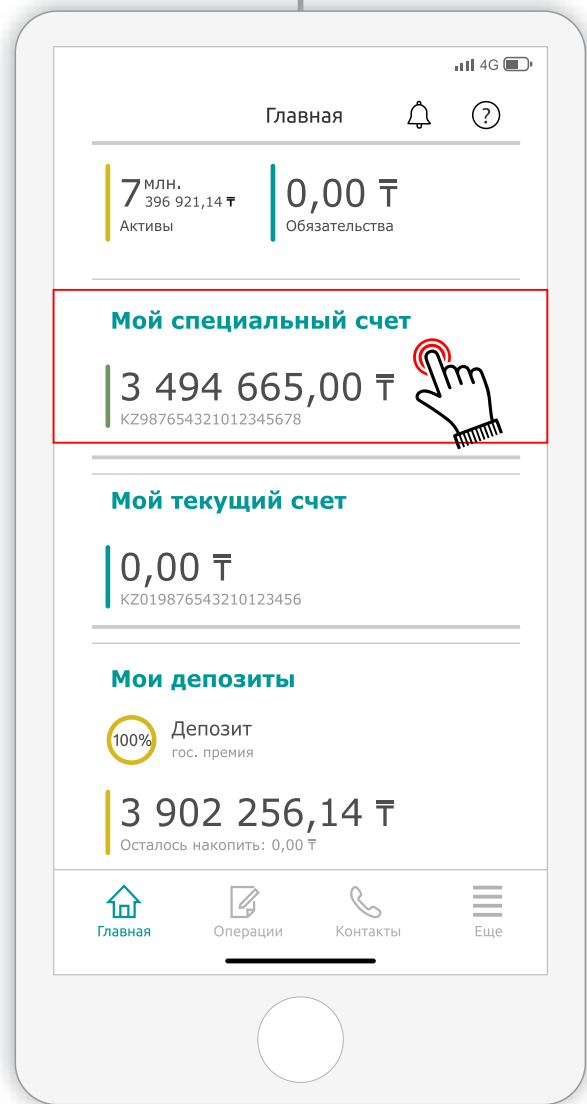


7



Далее необходимо зайти
в специальный счет.

2



Алгоритм действий

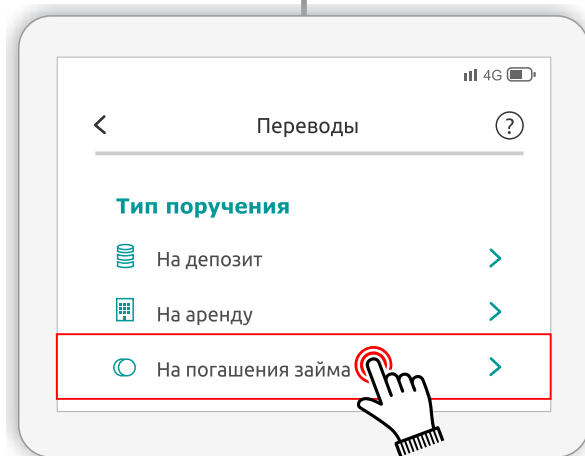
Перевод на погашение займа

1

Для перевода денег на погашение займа в другом банке, также авторизуйтесь в мобильном приложении ЖССБ24.

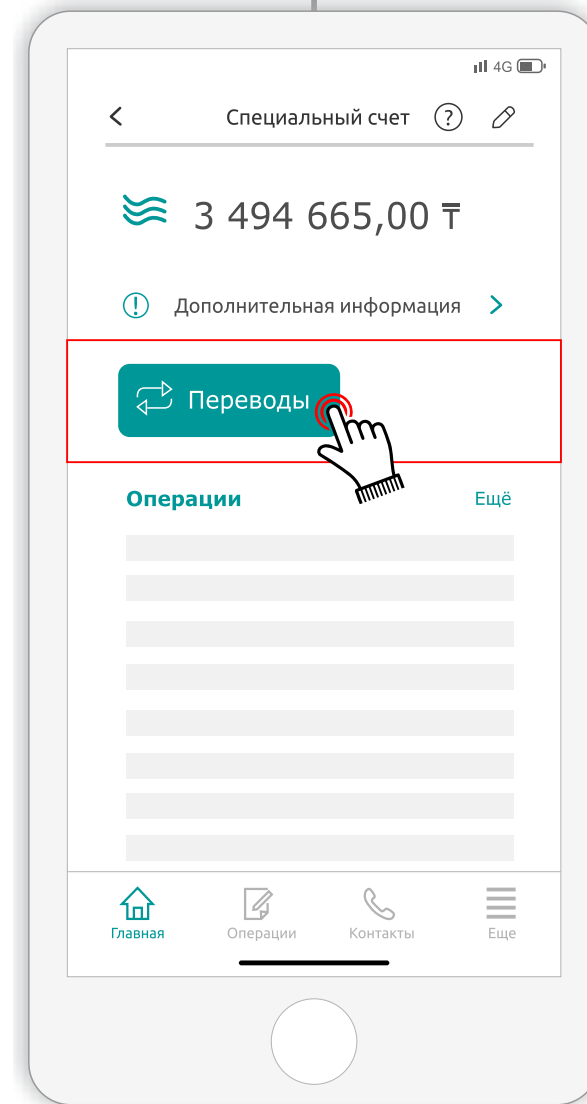
Далее выбрать тип перевода «На погашения займа».

4

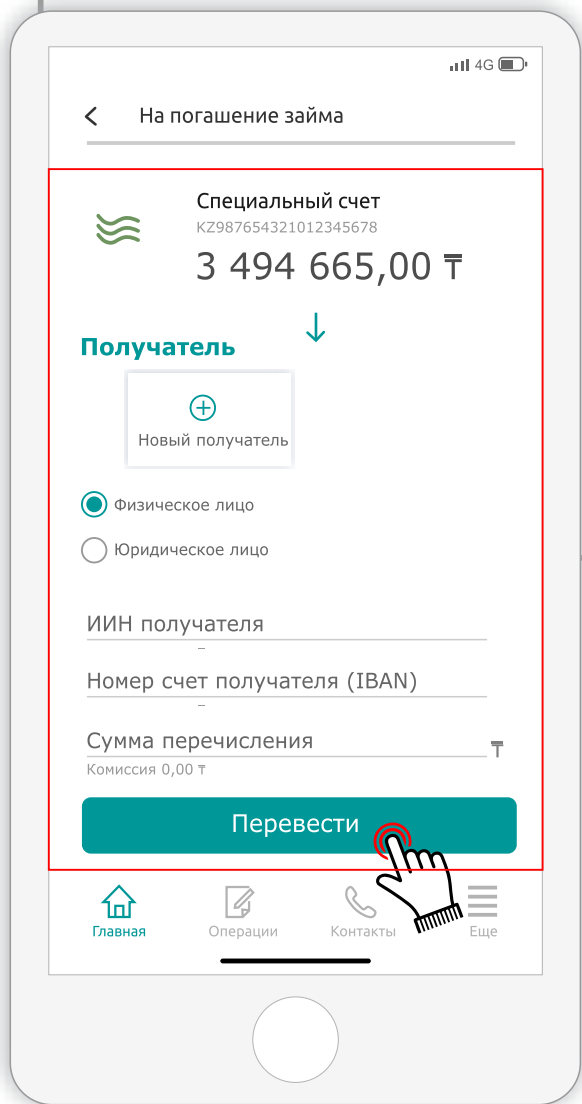


3

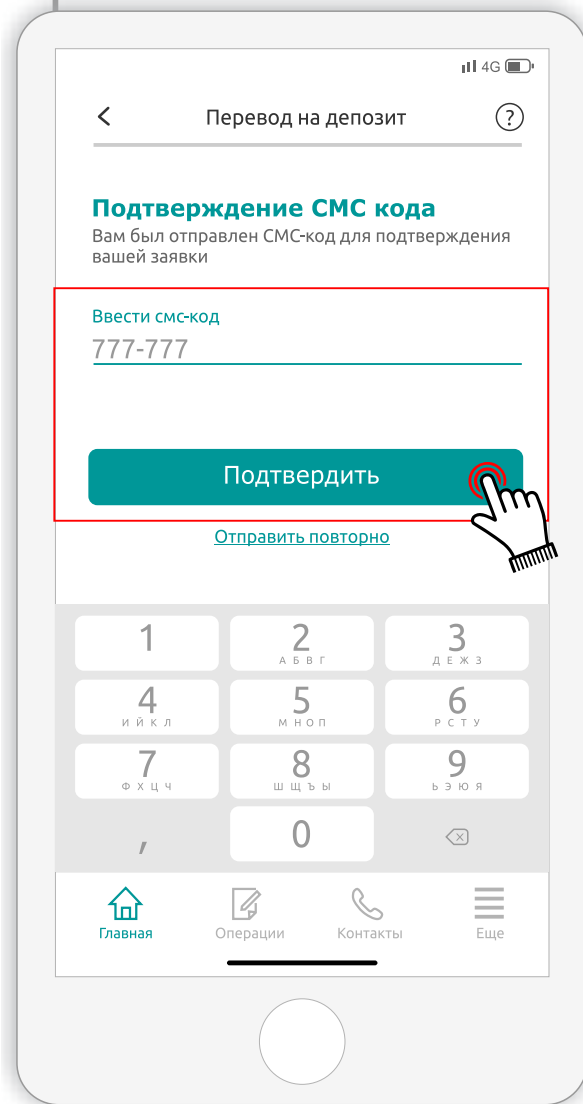
В новом окне нажать
кнопку на «Переводы».



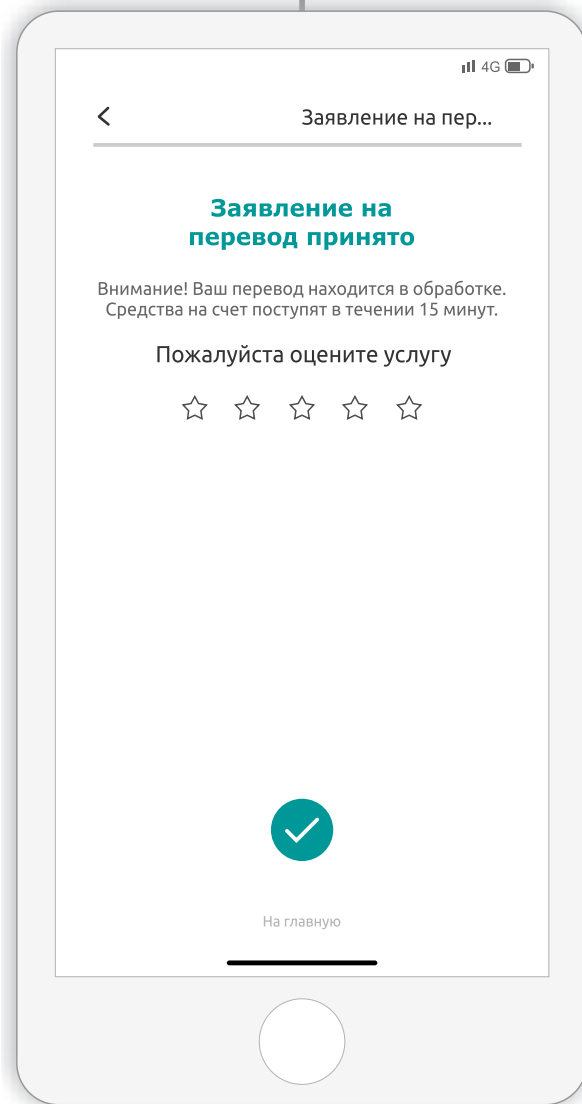
5 Далее, клиенту необходимо заполнить реквизиты получателя и нажать кнопку «Перевести».



6 Операцию необходимо подтвердить одноразовым СМС кодом (смс код отправляется на номер).

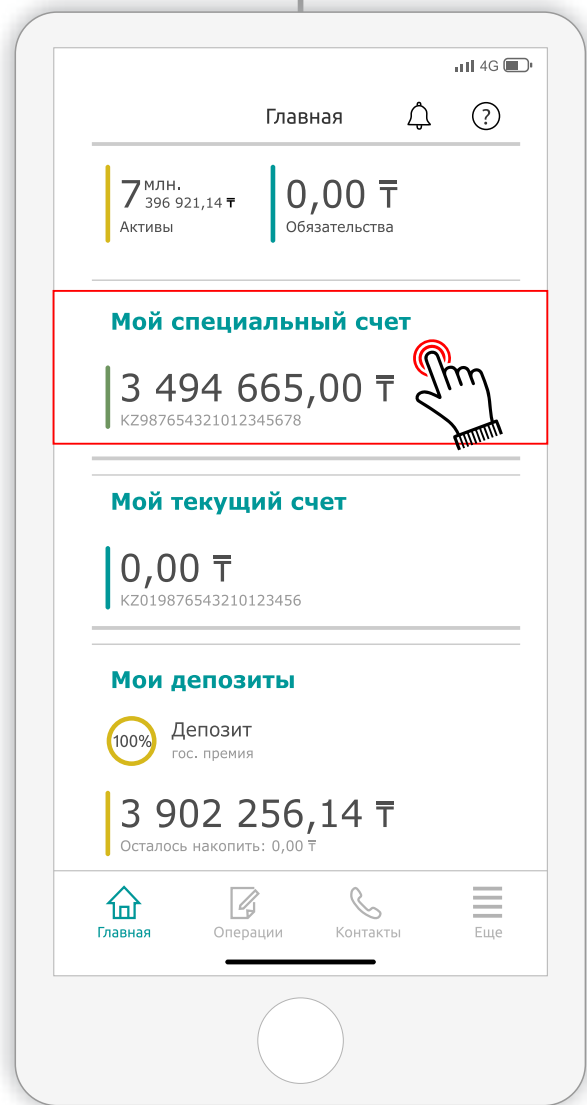


7



Далее необходимо зайти в специальный счет.

2



Алгоритм действий

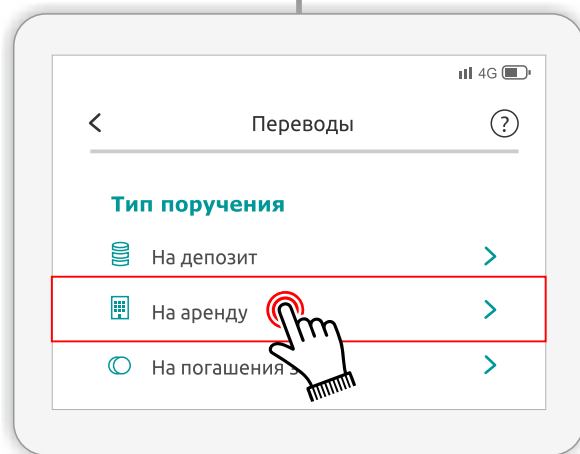
Перевод на аренду жилья

1

Авторизуйтесь в мобильном приложении ЖССБ24.

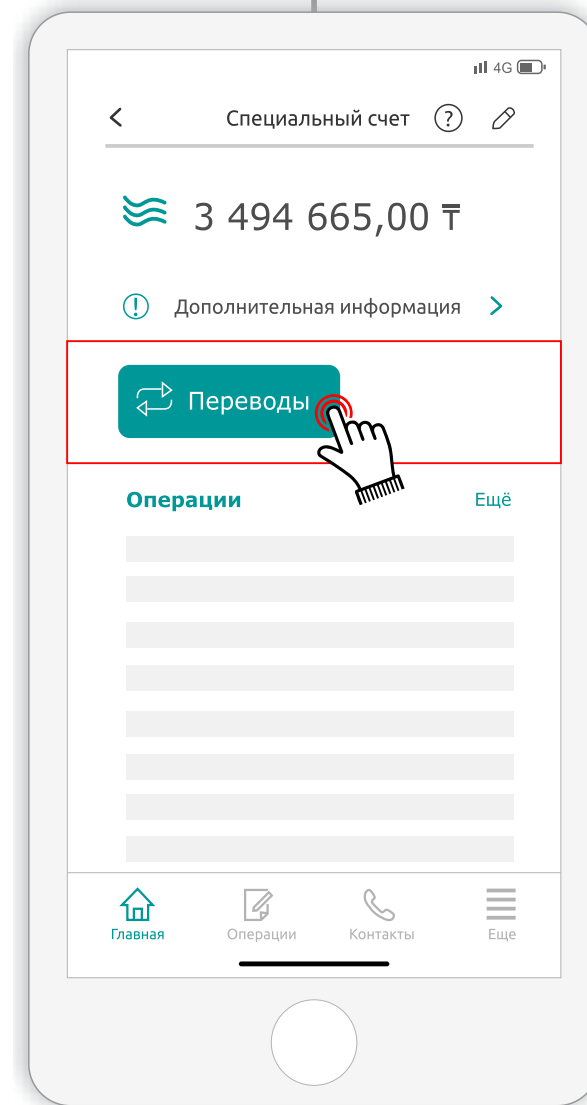
Далее выбрать тип перевода «На аренду».

4



3

В новом окне нажать кнопку на «Переводы».



5 Далее, клиенту необходимо заполнить реквизиты получателя и нажать кнопку «Перевести».

Переводы На аренду

Получатель

Новый получатель

Физическое лицо
 Юридическое лицо

ИИН получателя

Номер счет получателя (IBAN)

Сумма перечисления
Комиссия 0,00 ₸

Перевести

Главная Операции Контакты Еще

Если это юридическое лицо, также необходимо выбрать Кбе.

6 Операцию необходимо подтвердить одноразовым СМС кодом (смс код отправляется на номер).

Перевод на депозит

Подтверждение СМС кода

Вам был отправлен СМС-код для подтверждения вашей заявки

Ввести смс-код
777-777

Подтвердить

[Отправить повторно](#)

1 2 3
4 5 6
7 8 9
0

Главная Операции Контакты Еще

7

Заявление на пер...

Заявление на перевод принято

Внимание! Ваш перевод находится в обработке. Средства на счет поступят в течении 15 минут.

Пожалуйста оцените услугу

☆☆☆☆☆

✓

На главную


РУКОВОДСТВО ПОЛЬЗОВАТЕЛЯ

процесса «ПЕРЕВОДЫ СО СПЕЦИАЛЬНЫХ ТЕКУЩИХ СЧЕТОВ»

Скачайте наше мобильное приложение



<https://play.google.com/store/apps/details?id=kz.sdk.hcsbk>



<https://apps.apple.com/us/app/zssb-24/id1148478653>



<https://online.hcsbk.kz>

